





# さいきょうローン 申し込み手続き①

お手続きを開始される前に…

各種ローンお申込みごとに、以下の書類をお手元にご用意いただいたうえで、下記の手順①へお進みください。

《ローン種類》	《融資上限額》	《必要書類》
マイカーローン 	1,000万円以内	<ul style="list-style-type: none"> <li>免許証またはマイナンバーカード ・ 購入契約書 ・ 注文書 ・ 請求書 ・ 見積書 等</li> <li>所得確認資料 （前年度の源泉徴収票又は所得証明書）</li> <li>※お申込み金額が500万円以下の場合は不要です。</li> </ul>
フリーローン 	1,000万円以内	<ul style="list-style-type: none"> <li>免許証またはマイナンバーカード</li> <li>所得確認資料 （前年度の源泉徴収票又は所得証明書）</li> <li>※お申込み金額が300万円以下の場合は不要です。</li> </ul>
教育ローン 	500万円以内	<ul style="list-style-type: none"> <li>免許証またはマイナンバーカード</li> <li>在学証明書または合格通知書（※来年度入学の場合）</li> <li>入学金 ・ 授業料の明細などお使いみちがわかるもの</li> </ul>
リフォームローン 	500万円以内	<ul style="list-style-type: none"> <li>免許証またはマイナンバーカード</li> <li>見積書 ・ 注文書 ・ 工事請負契約書 等</li> </ul>

## 手順①

マイページの作成を  
されていない方は、  
ページ下部の  
「こちら」を押下し、  
マイページの登録を  
行ってください。



SAIKYO 西京銀行 ログイン

メールアドレスとパスワードを以下に入力し、「ログイン」ボタンを押してください。

\* メールアドレス

\* パスワード

パスワードを忘れた場合は？

ログイン

新規のお客さまへはこちら

## 手順②

画面の指示に従い、  
マイページの作成を  
行ってください。  
※メールアドレス、  
携帯電話番号は、  
必ず**お申込み  
されるご本人の**  
ものをご入力下さい。



SAIKYO 西京銀行 ローンお借入れ

\* どの商品を申し込みたいですか？

\* 姓

\* 名

\* 生年

\* 性別

\* 電子メールアドレス 必ずサービスには、各種通知をメールにて行います。ご入力いただいたメールアドレスに確認用メールをお送りいたします。メールが受信できない場合は、確認用メールアドレスをご入力ください。

\* 携帯電話番号 必ずお申込みされるご本人のものをご入力ください。

\* 携帯電話

## 手順③

登録メールアドレス  
に受信された  
(アカウント登録完  
了のお知らせ) から  
下記ログインする  
ボタンから  
パスワード設定を  
行ってください。

アカウント登録完了のお知らせ



SAIKYO 西京銀行

平素より西京銀行をご利用いただき、誠にありがとうございます。  
お客様が申し込まれた西京銀行ローンについて、アカウント登録が完了いたしました。

下記「ログインする」ボタンをクリックすると、パスワード設定画面に遷移いたします。パスワードを設定後、お借入れの申し込みを開始してください。

\* パスワードは、セキュリティ保護の観点より、一週間以内でマイページへログインを行ってください。お客様も自動的に強制されます。  
すでにお借入れの申し込み済のお客さまに関しては、手動変更の必要はありません。

ログインする

## 手順④

画面の指示に従い、  
お申込み情報、  
お申込み内容をご  
入力ください。



SAIKYO 西京銀行

お申込み内容の入力

お借入れの目的

\* お借入れの目的を選択してください。

\* お借入れの金額

\* お借入れの期間

\* お借入れの利率

★手順⑤～は次のページへ

# さいきょうローン 申し込み手続き②

## 手順⑤

本人確認が行える書類  
(運転免許証またはマイナンバーカード)を  
ご用意いただき、画面  
中央の「本人確認を  
実施する(※外部リン  
ク)」を押下してくだ  
さい。

## 手順⑥

画面の指示に従い、  
本人確認書類、及び  
顔写真の撮影を行っ  
てください。

## 手順⑦

下記の画面が表示さ  
れましたら、当サイ  
ト上の本人確認作業  
は完了です。

## 手順⑧

手順⑦の後、手順⑤  
の画面に戻っていた  
だき、ボタン下の枠  
内が「本人確認完  
了」になっているこ  
とをご確認頂きまし  
たら、「次へ」ボタ  
ンを押下してくだ  
さい。

## 手順⑨

手順③でご入力  
いただいた情報に誤  
りが無いか、ご確  
認ください。

## 手順⑩

お申込み情報確認画面の下部の「確認して同意する」  
ボタンをそれぞれ押下し、表示された内容(②)につい  
て、画面を一番下までスクロールし、内容を確認した  
後、画面右下の同意するボタンを押下してください。

## 手順⑪

手順⑩の①の画  
面が「承認済み」  
になっているこ  
とをご確認いた  
だき、ページ下部  
のお申し込みの申  
請を押下してく  
ださい。

★手順⑫は次のページへ

# さいきょうローン 申し込み手続き③

## 手順⑫

お申込みの申請ボタン押下後、下記の画面に遷移すれば、お申込み情報の入力は完了となります。

マイページから必要書類のアップロードが必要となります。

### マイカーローン

書類のアップロード  
マイページにて必要書類のアップロードをお願いします。

※本画面は、申込受付完了画面ではありませんのでご注意ください。

- ・購入契約書、注文書、請求書、見積書等
- ・前年度の年収確認資料（公的所得証明書または源泉徴収票）
- ※お申込金額が500万円以下の場合は不要です。

マイページへ

### フリーローン

書類のアップロード  
マイページにて必要書類のアップロードをお願いします。

※本画面は、申込受付完了画面ではありませんのでご注意ください。

- ・前年度の年収確認資料（公的所得証明書または源泉徴収票）
- ※お申込金額300万円以下の場合は不要です。

マイページへ

### 教育ローン

書類のアップロード  
マイページにて必要書類のアップロードをお願いします。

※本画面は、申込受付完了画面ではありませんのでご注意ください。

- ・在学証明書または合格通知書
- ・入学金・授業料の明細などお使いみちがわかるもの

マイページへ

### リフォームローン

書類のアップロード  
マイページにて必要書類のアップロードをお願いします。

※本画面は、申込受付完了画面ではありませんのでご注意ください。

- ・見積書、注文書、工事請負契約書等

マイページへ

## 手順⑬

**必要書類のアップロードを必ず行ってください。**

書類のアップロードが完了した後、お申し込み受付完了となります。

SAIKYO 西京銀行

✓ TO DOリスト

📄 文書をアップロード 3 >

申請済案件

🏠 02.さいきょうマイカーローン >

お客さま名: 西京 太郎

よくあるご質問

さいきょう住宅ローンご契約の手引き

以上で、お申し込み受付は完了となります！  
お疲れ様でした！