

あらかじめご用意いただくもの

- 西京銀行からお知らせした
 - Ⓐ 仮ログインパスワード
 - Ⓑ 仮確認用パスワード
- 連絡用メールアドレス
不正アクセス・不正送金への気づきの機会をいち早く設けていただき、被害防止に役立てていただくために携帯端末のメールアドレスをご登録ください。
- 連絡先電話番号

あらかじめお決めいただくもの

- 「Ⓒ ログインパスワード」 (取引画面に入るためのもの) … 6～12桁の半角英数字
- 「Ⓓ 確認用パスワード」 (振込・設定変更時等に使用) … 6～12桁の半角英数字

※ Ⓒ Ⓓ は、同じものを登録できません。

メールアドレスについて

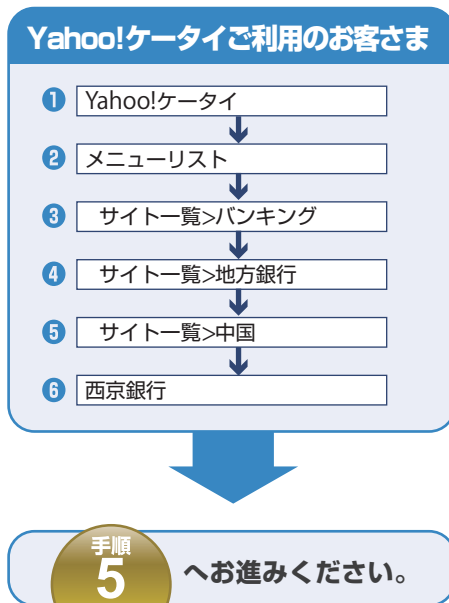
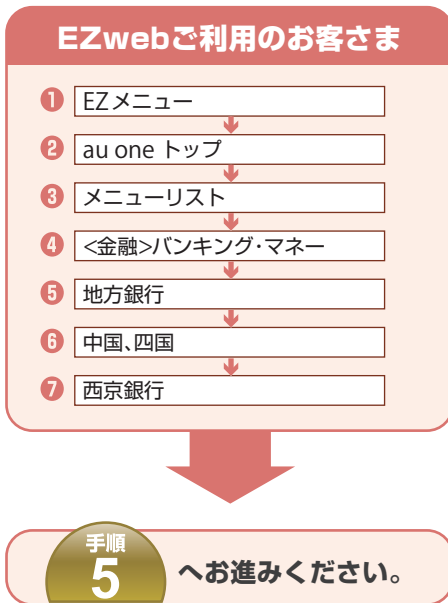
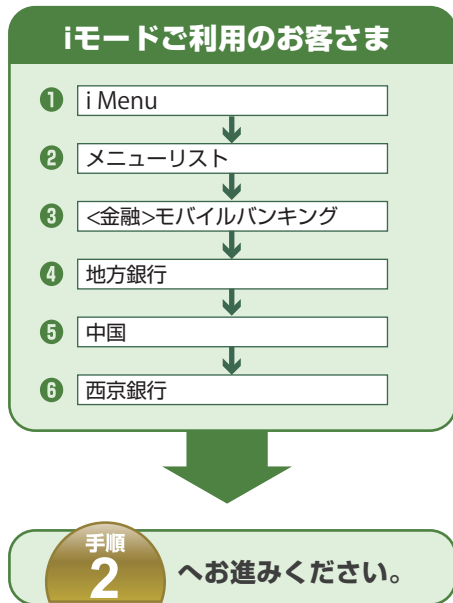
受信拒否になる設定をされている場合は、以下のドメインを受信できるように、設定を変更してください。

webcenter.anser.or.jp

手順 1

西京銀行トップページの表示

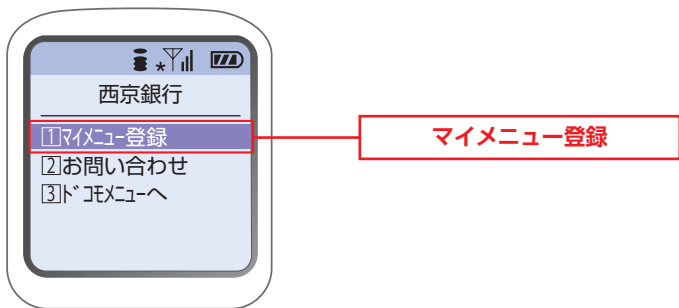
西京銀行の携帯サイトにアクセスしてください。
以下の手順に沿って項目を選択してください。



手順 2

「マイメニュー登録」を選択

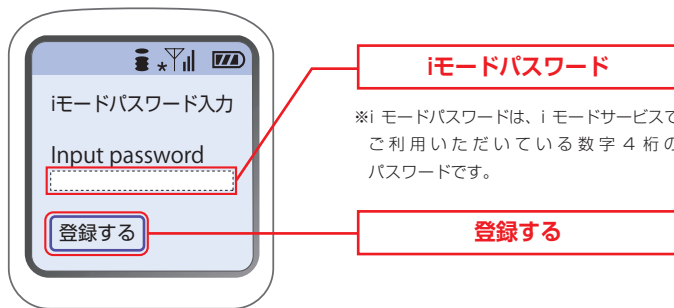
メニュー画面の **マイメニュー登録** を押してください。



手順 3

iモードパスワードを入力

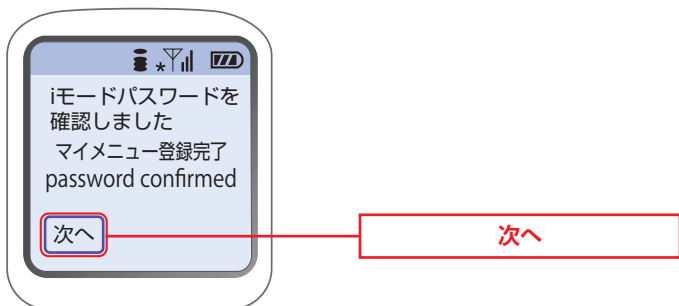
「iモードパスワード」を入力し、**登録する** を押してください。



手順 4

マイメニュー登録完了

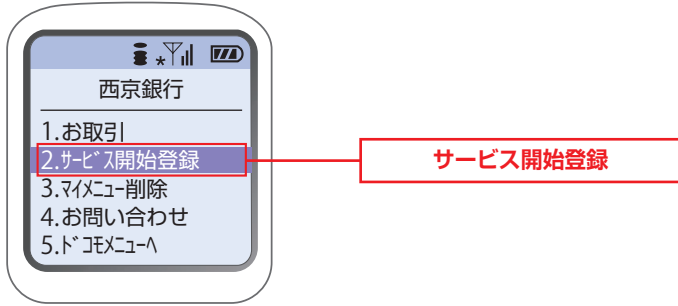
内容を確認後 **次へ** を押してください。



手順 5

「サービス開始登録」を選択

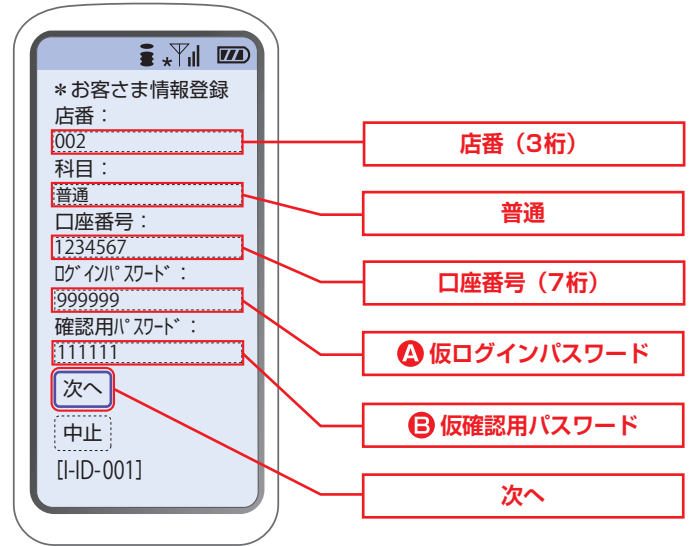
メニュー画面の「サービス開始登録」を押してください。



手順 6

お客さま情報を入力

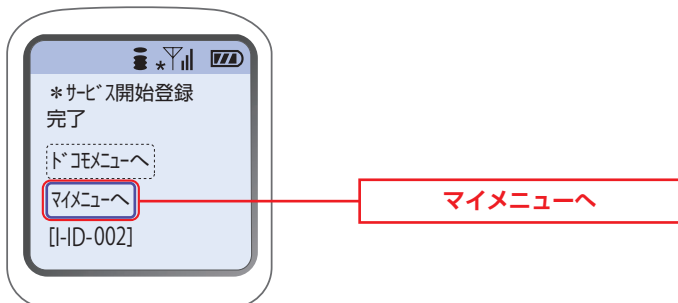
「店番」「科目」「口座番号」「A 仮ログインパスワード」「B 仮確認用パスワード」を入力し、「次へ」を押してください。



手順 7

サービス開始登録完了

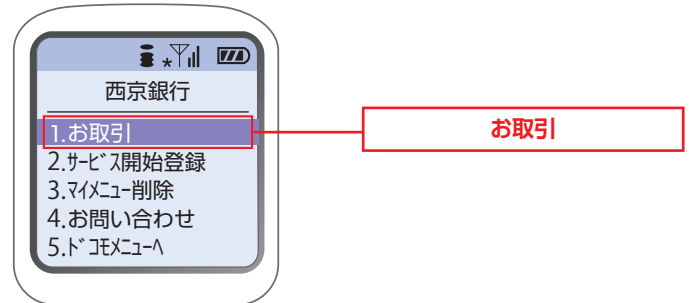
「マイメニューへ」を押し「西京銀行」を押してください。



手順 8

トップ画面の表示

「お取引」を押してください。

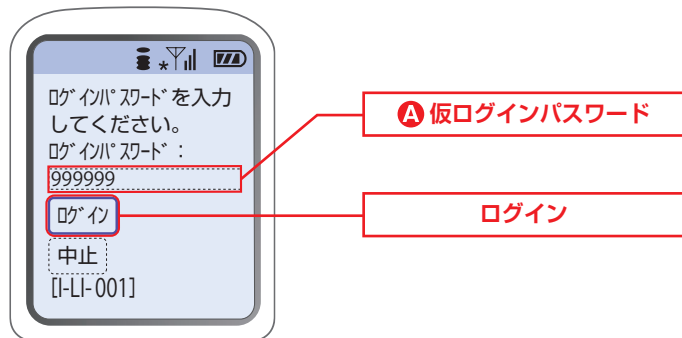


基本情報の登録

手順
9

ログインパスワードの入力

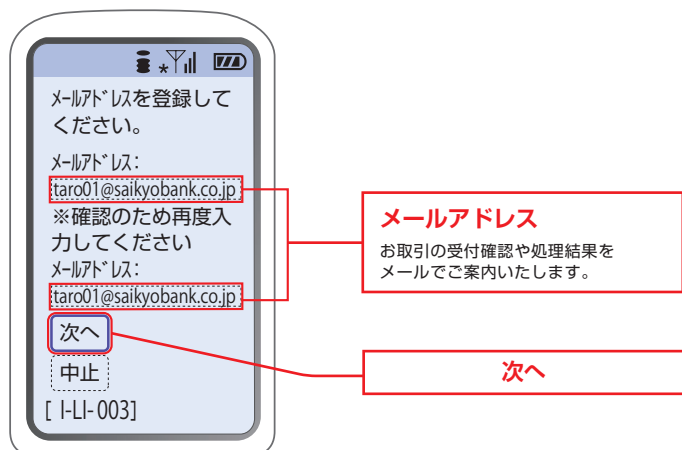
「**A** 仮ログインパスワード」を入力し、「**ログイン**」を押してください。



手順
11

メールアドレスの登録

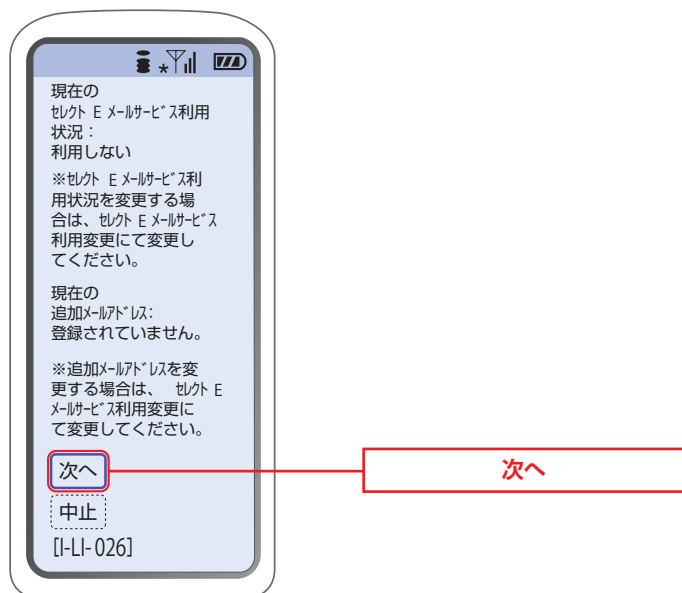
「メールアドレス」を入力し、「**次へ**」を押してください。



手順
12

セレクトEメール登録確認画面

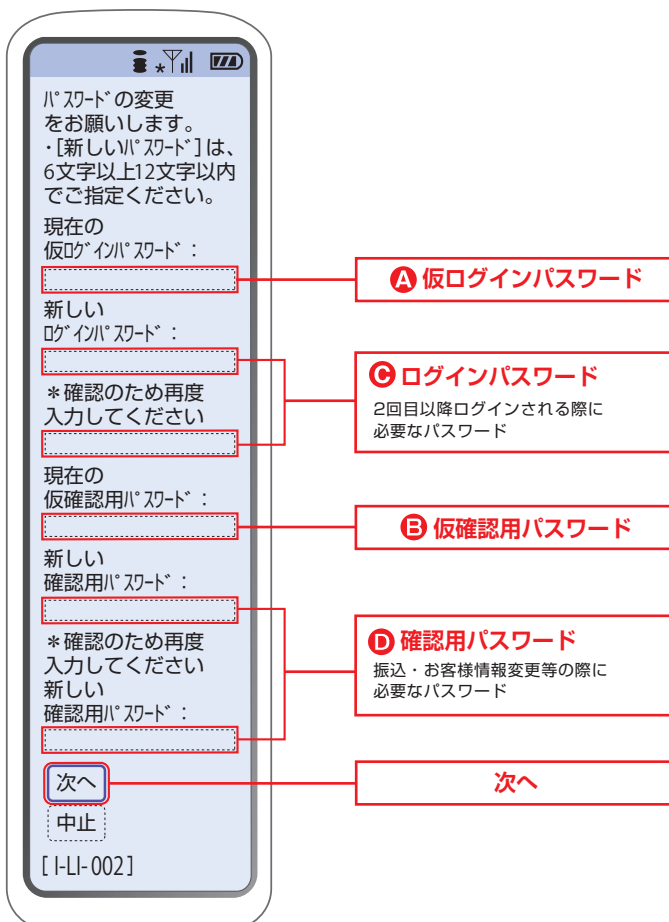
「**次へ**」を押してください。



手順
10

パスワード変更

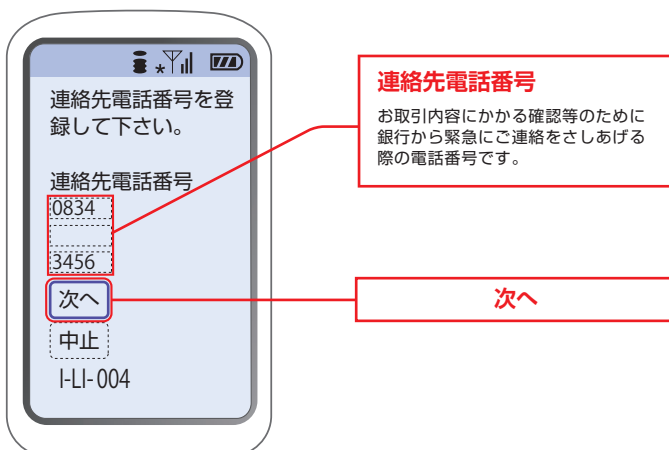
「**A** 仮ログインパスワード」「**B** 仮確認用パスワード」「**C** ログインパスワード」「**D** 確認用パスワード」を入力し、「**次へ**」を押してください。



手順
13

連絡先電話番号を入力

「連絡先電話番号」を入力し、「**次へ**」を押してください。



手順 14 振込・振替限度額を入力

「振込・振替限度額」「**D**新確認用パスワード」を入力し
実行を押してください。

振込・振替限度額を入力してください

本店営業部
普通 1234567
限度額：20万円

山口支店
普通 234567
限度額：10万円

確認用パスワードを入力して下さい。
確認用パスワード：
111111

D 確認用パスワード

実行

前画面へ
中止

[I-LI-010]

振込・振替限度額
0円から20万円の範囲で半角数字を入力してください。0円とした場合、その口座からの振込・振替はできません。必要以上に高額に設定しないでください。

実行

手順 15 登録結果の確認

内容を確認後 次へを押してください。

登録結果確認

メールアドレス：
taro01@saikyobank.co.jp

外出Eメールサービス利用状況：
利用しない

追加メールアドレス：
登録されていません。

連絡先電話番号：
0834-12-3456

本店営業部
普通 1234567
限度額：20万円

山口支店
普通 2345678
限度額：10万円

次へ

[I-LI-008]

次へ

手順 16 メニュー画面の表示

ご利用開始までの登録が完了しました。
メニュー画面よりお取引いただけます。

さいきょうインターネットバンキング

- 残高照会
- 入出金明細照会
- 振込・振替
- 依頼照会・取消
- 振込・振替先の削除
- 外出Eメールサービス利用変更
- メールアドレス変更
- 追加メールアドレス変更
- 連絡先電話番号変更
- パスワード変更
- 振込・振替限度額変更
- 料金払込み
- 料金払込み取引履歴
- トップページへ

[I-SV-001]

上記手続きについてご不明な点がございましたら、
西京銀行お客さまサポートセンター（下記フリーダイヤル）までお問い合わせください。

お問い合わせ先

西京銀行お客さまサポートセンター

月～金曜日 9:00～17:00（銀行休業日を除きます）



0120-339-957