

2022年3月期財務ハイライト (単体)

- 預金残高、貸出金残高はともに増加
前期比は、預金残高+767億円、貸出金残高+1,175億円
- 当期純利益は前期比+7億円、過去最高益を更新
- 自己資本比率は、国内基準（規制値4%）を上回る8.31%

資金の地域内循環（地元で集めた預金を地元の皆さまへ）

（地元：山口県・広島県・福岡県）

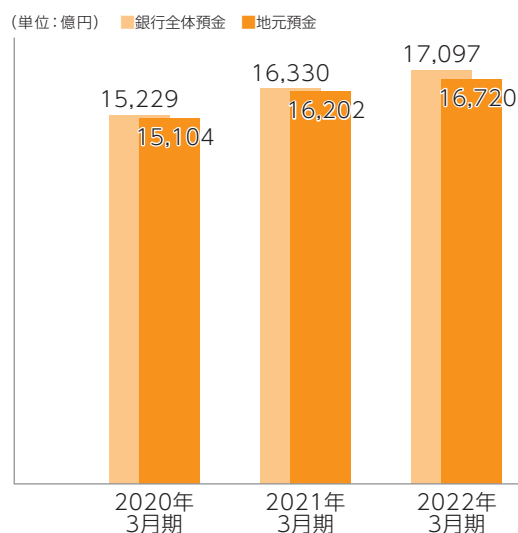
預金残高

1兆7,097億円

（前期比+767億円）

うち地元割合

98%



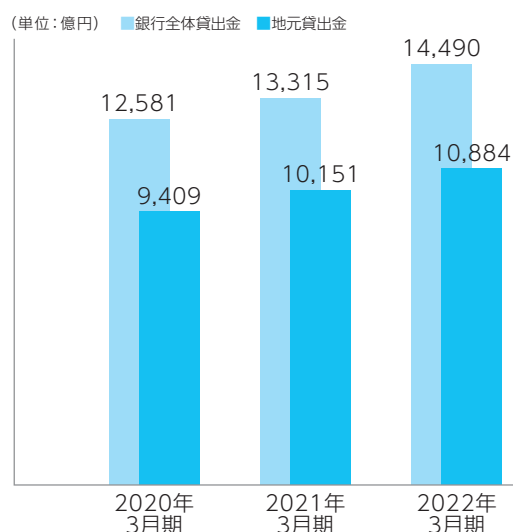
貸出金残高

1兆4,490億円

（前期比+1,175億円）

うち地元割合

75%



経常収益

268億4百万円

(前期比+6億55百万円)

経常利益

74億27百万円

(前期比+11億31百万円)

当期純利益

51億12百万円

(前期比+7億40百万円)

コア業務純益

78億99百万円

(前期比+21億76百万円)

自己資本比率

8.31%

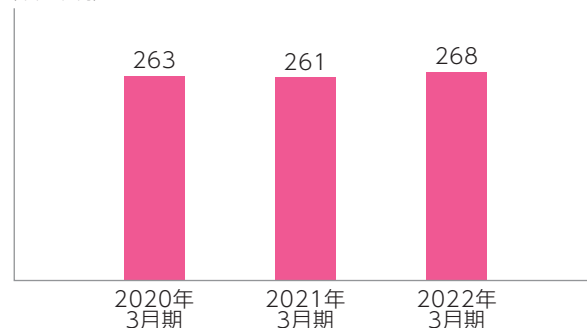
(前期比+0.29ポイント)

開示債権比率

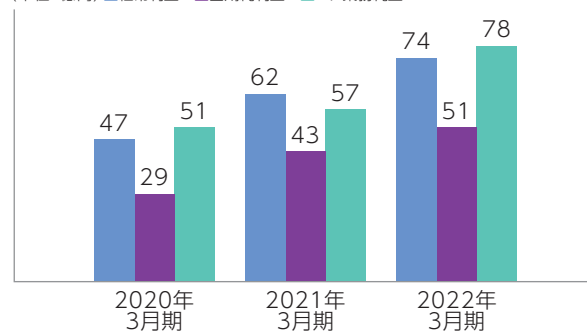
1.28%

(前期比+0.16ポイント)

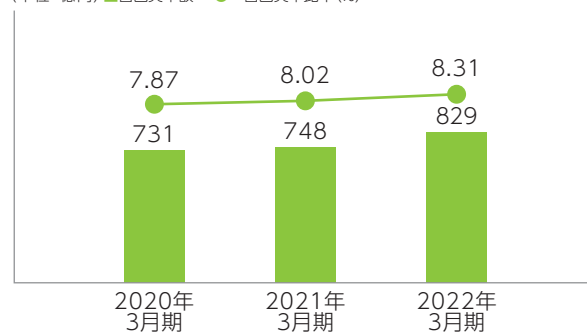
(単位:億円)



(単位:億円) ■経常利益 ■当期純利益 ■コア業務純益



(単位:億円) ■自己資本額 ●自己資本比率(%)



(単位:億円) ■破産更生債権等 ■危険債権 ■要管理債権 ●開示債権比率(%)

