

## 2021年3月期財務ハイライト (単体)

- 預金残高、貸出金残高はともに増加  
前期比は、預金残高+1,101億円、貸出金残高+734億円
- 当期純利益は前期比+14億円、過去最高益を更新
- 自己資本比率は、国内基準（規制値4%）を上回る8.02%

### 資金の地域内循環（地元で集めた預金を地元の皆さまへ）

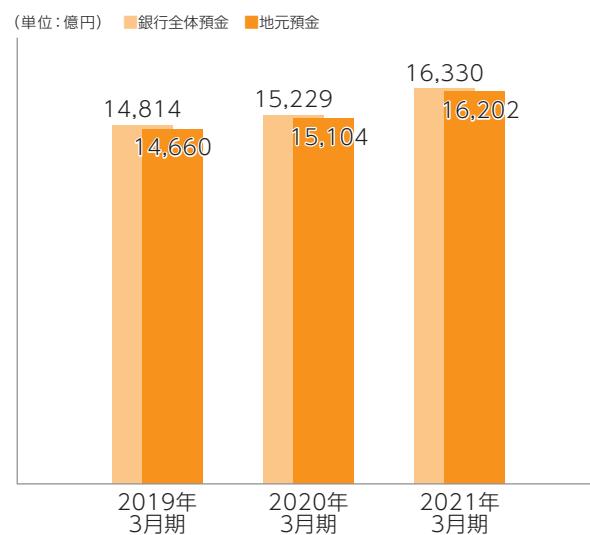
（地元：山口県・広島県・福岡県）

#### 預金残高

**1兆6,330億円**

（前期比+1,101億円）

うち地元割合 ▶ **99.2%**

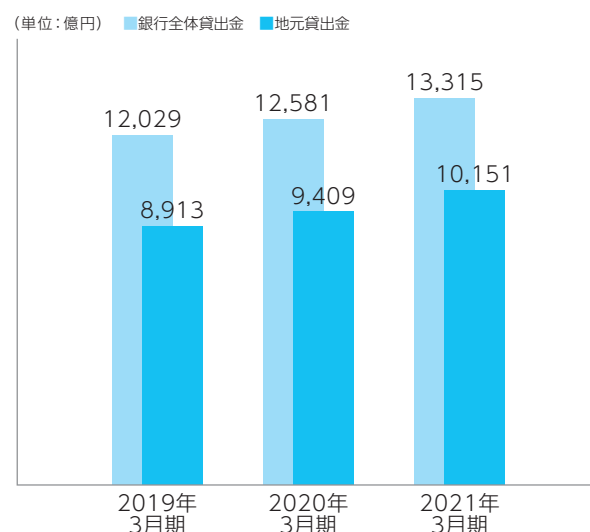


#### 貸出金残高

**1兆3,315億円**

（前期比+734億円）

うち地元割合 ▶ **76.2%**



## 経常収益

# 261億48百万円

(前期比△1億94百万円)

## 経常利益

# 62億95百万円

(前期比+15億43百万円)

## 当期純利益

# 43億71百万円

(前期比+14億39百万円)

## コア業務純益

# 57億23百万円

(前期比+5億25百万円)

## 自己資本比率

# 8.02%

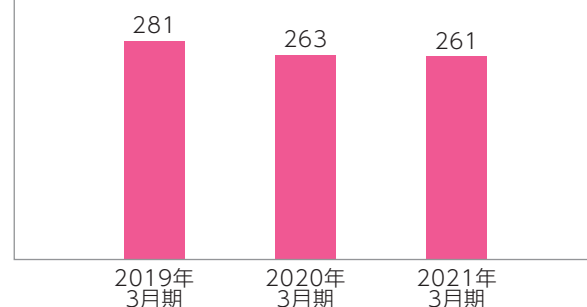
(前期比+0.15ポイント)

## 開示債権比率

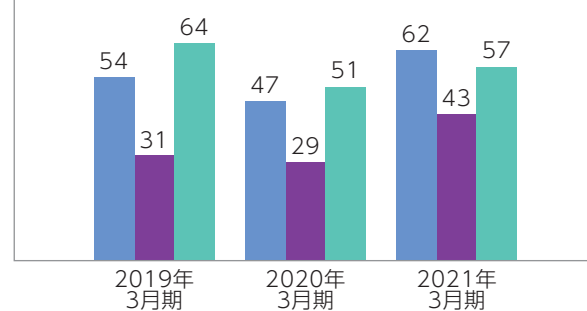
# 1.12%

(前期比△0.07ポイント)

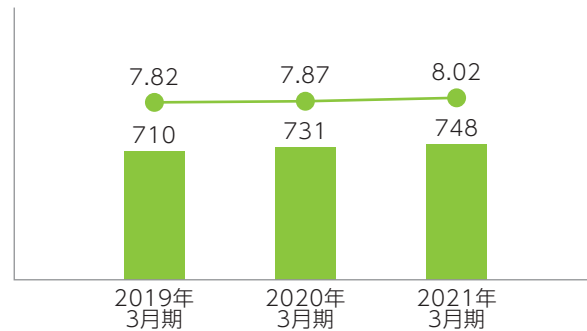
(単位:億円)



(単位:億円) ■経常利益 ■当期純利益 ■コア業務純益



(単位:億円) ■自己資本額 ●自己資本比率(%)



(単位:億円) ■破産更生債権等 ■危険債権 ■要管理債権 ●開示債権比率(%)

