

## 2020年3月期財務ハイライト (単体)

- 預金残高、貸出金残高はともに増加  
前期比は、預金残高+415億円、貸出金残高+551億円
- 預金残高は1兆5,000億円を突破し、過去最高を更新
- 自己資本比率は、国内基準（規制値4%）を上回る7.87%

### 資金の地域内循環（地元で集めた預金を地元の皆さまへ）

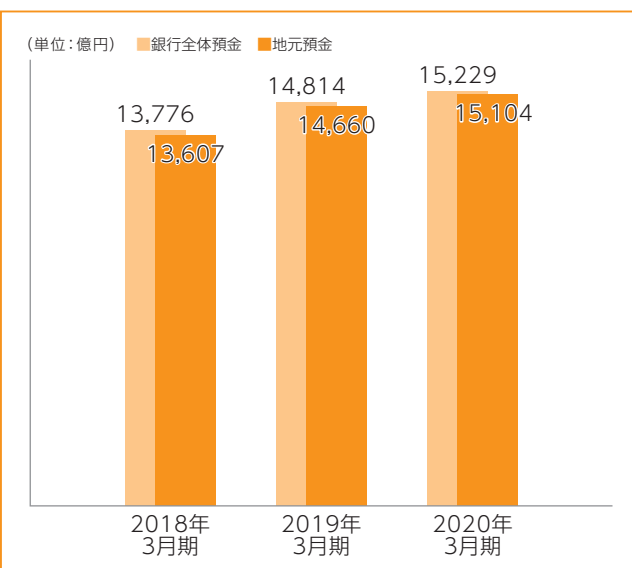
(地元：山口県・広島県・福岡県)

#### 預金残高

**1兆5,229億円**

(前期比+415億円)

うち地元割合 ▶ **99.1%**

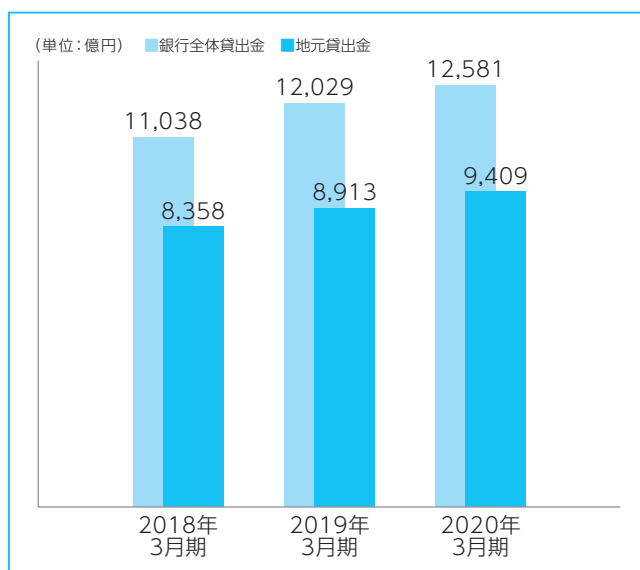


#### 貸出金残高

**1兆2,581億円**

(前期比+551億円)

うち地元割合 ▶ **74.7%**



## 経常収益

263億42百万円

(前期比△17億91百万円)

## 経常利益

47億52百万円

(前期比△6億51百万円)

## 当期純利益

29億32百万円

(前期比△2億45百万円)

## コア業務純益

51億97百万円

(前期比△12億48百万円)

## 自己資本比率

7.87%

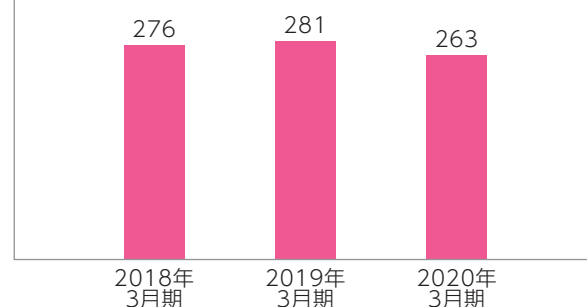
(前期比+0.05ポイント)

## 開示債権比率

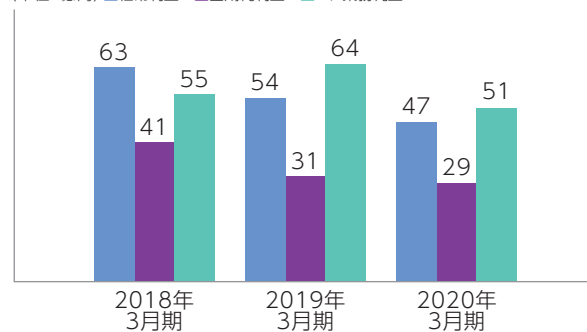
1.19%

(前期比+0.01ポイント)

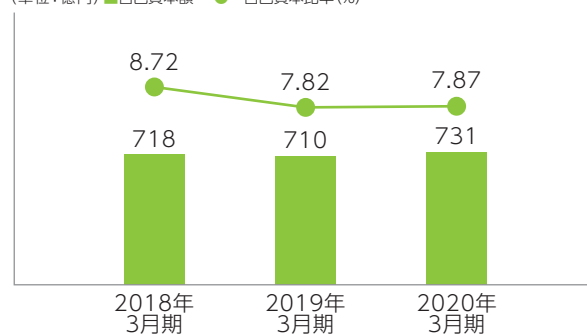
(単位:億円)



(単位:億円) ■経常利益 ■当期純利益 ■コア業務純益



(単位:億円) ■自己資本額 ●自己資本比率(%)



(単位:億円) ■破産更生債権等 ■危険債権 ■要管理債権 ●開示債権比率(%)

