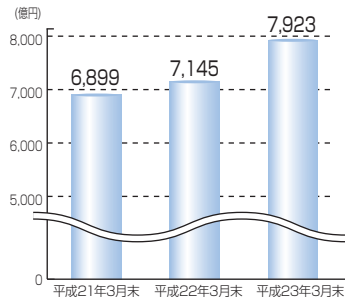


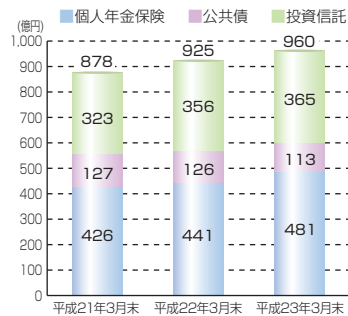
## 2011年3月期決算ハイライト

### 預金残高推移



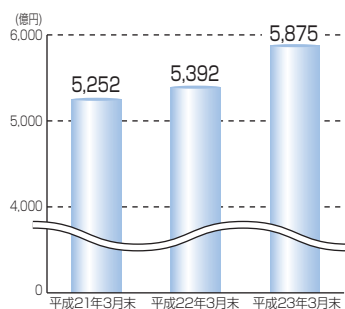
小口で安定した資金の確保を目指し、個人のお客さまを中心に預金の増強を図ってまいりました。「おいでませ!山口国体・山口大会応援定期預金“ちよるる定期”」が大変ご好評いただき、預金残高は前期比778億円増加し7,923億円となりました。

### 預り資産残高推移



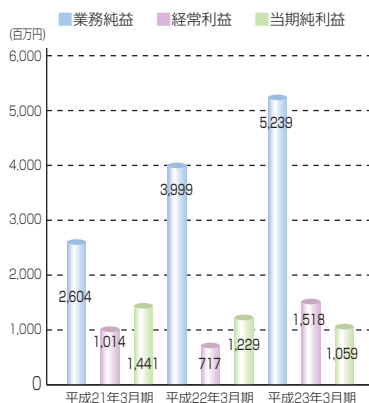
地域のお客さまの多様化する資産運用ニーズにお応えするため、県内6ヶ所にマネープラザを開設しております。専門スタッフがきめ細かくお応えするということが大変ご好評いただき、預り資産残高は前期比35億円増加し960億円となりました。

### 貸出金残高推移



個人のお客さまには住宅ローンや消費者ローンを中心に取組み、法人のお客さまについては、主に中小企業の方々への貸出に注力した結果、貸出金残高は前期比483億円増加し5,875億円となりました。

### 業務純益・経常利益・当期純利益の推移

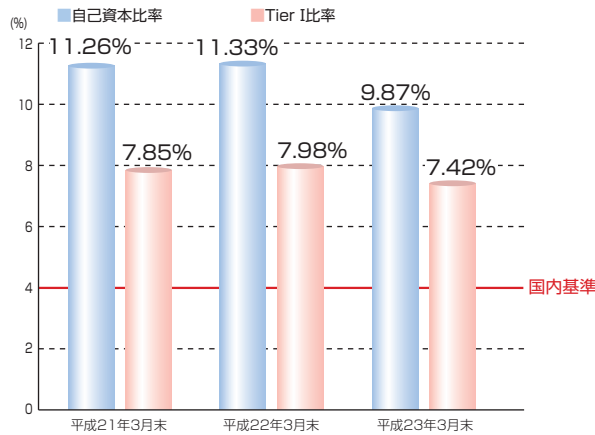


預貸金収支の改善等に努めた結果、業務純益は前期比12億円増加して52億円となりました。経常利益は前期比8億円増加して15億円、当期純利益は前期比1億円減少して10億円となりました。

#### 用語解説

- ①業務純益…銀行の本来業務の成果を示す利益指標です。
- ②経常利益…業務純益に貸出金償却や株式の売買損益などの臨時損益を加減算したものです。
- ③当期純利益…経常利益に特別損益と税金を加減算したものです。

## 自己資本比率

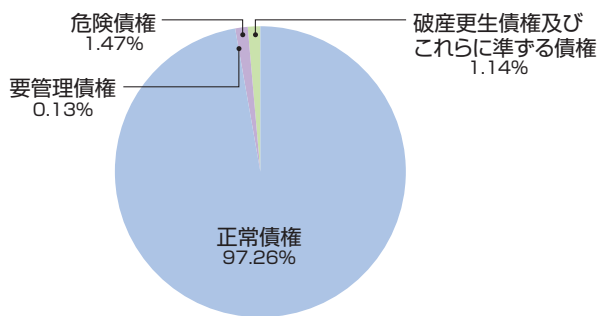


自己資本比率は、9.87%と国内基準で必要とされる4%を大きく上回っております。また、自己資本のうち資本金、資本準備金、利益剰余金などで構成されるTier I比率は7.42%となりました。

### 用語解説

自己資本比率は、貸出金などの資産に対する自己資本の割合で、銀行経営の健全性を示す重要な指標の一つです。当行のように海外に拠点のない銀行は、国内基準が適用され4%以上が健全な銀行の水準とされています。

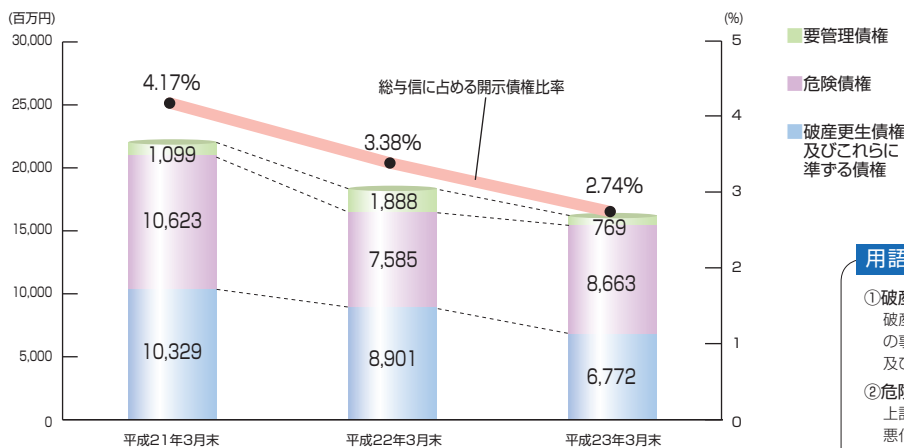
## 金融再生法に基づく開示債権



(単位：百万円)

	H23年3月末
破産更生債権及びこれらに準ずる債権	6,772
危険債権	8,663
要管理債権	769
小計 (A)	16,205
正常債権	574,723
合計 (B)	590,929
開示債権比率 (A) / (B)	2.74%

## 開示債権額と総与信に占める開示債権比率の推移



### 用語解説

- 破産更生債権及びこれらに準ずる債権**  
破産手続開始、更生手続開始、再生手続開始の申立て等の事由により経営破綻に陥っている債務者に対する債権及びこれらに準ずる債権。
- 危険債権**  
上記の状態には至っていないが財政状態及び経営成績が悪化し、契約に従った債権の元本の回収及び利息の受取りができない可能性が高い債権。
- 要管理債権**  
上記を除く3ヵ月以上延滞債権及び貸出条件緩和債権。